

Übergangs- und Abschluß-Schienen



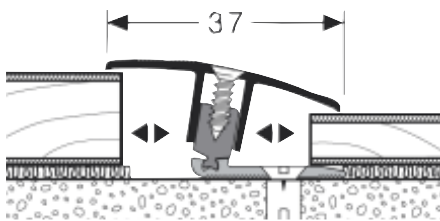
Schraubschienen,

für...

Parkett-, Kork-, Laminat-, Vinyl- und Lino-Elemente

Ausgleichsprofil

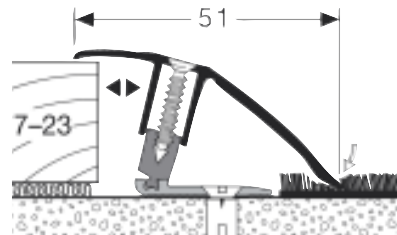
schwenkbar



Länge:	Stück-€
90cm	19,90
Farbtöne	Bestell-Nr.
edelstahl	79 6555
silber	79 6553
sand	79 6551

Länge:	Stück-€
270cm	53,00
Farbtöne	Bestell-Nr.
edelstahl	79 6556
silber	79 6554
sand	79 6552

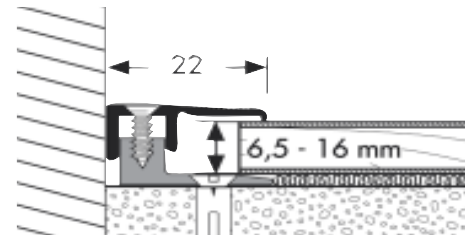
Übergangprofil



Länge:	Stück-€
90cm	19,90
Farbtöne	Bestell-Nr.
edelstahl	79 6575
silber	79 6573
sand	79 6571

Länge:	Stück-€
270cm	53,00
Farbtöne	Bestell-Nr.
edelstahl	79 6576
silber	79 6574
sand	79 6572

Endprofil



Länge:	Stück-€
90cm	19,90
Farbtöne	Bestell-Nr.
edelstahl	79 6565
silber	79 6563
sand	79 6561

Länge:	Stück-€
270cm	53,00
Farbtöne	Bestell-Nr.
edelstahl	79 6566
silber	79 6564
sand	79 6562

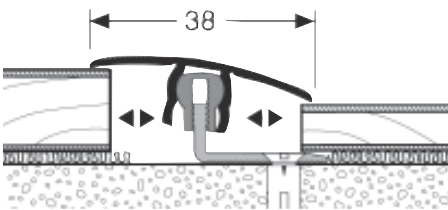
Futur-Clip-Profile

für...

Parkett-, Kork-, Laminat-, Vinyl- und Lino-Elemente

Ausgleichsprofil

schwenkbar

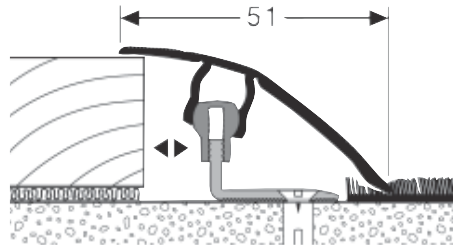


Länge:	Stück-€
90cm	17,90
Farbtöne	Bestell-Nr.
Ahorn H40	79 6581
Buche H22	79 6583
Buche H20	79 6585
edelstahl	79 6601
silber	79 6607
sand	79 6613

Länge:	Stück-€
270cm	39,90
Farbtöne	Bestell-Nr.
Ahorn H40	79 6582
Buche H22	79 6584
Buche H20	79 6586

Länge:	Stück-€
270cm	48,00
Farbtöne	Bestell-Nr.
edelstahl	79 6602
silber	79 6608
sand	79 6614

Übergangprofil

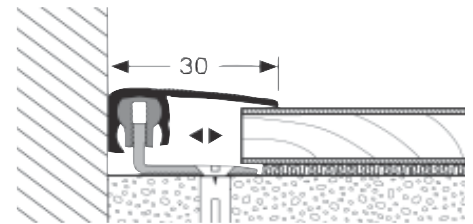


Länge:	Stück-€
90cm	17,90
Farbtöne	Bestell-Nr.
Ahorn H40	79 6593
Buche H22	79 6595
Buche H20	79 6597
edelstahl	79 6605
silber	79 6609
sand	79 6623

Länge:	Stück-€
270cm	39,90
Farbtöne	Bestell-Nr.
Ahorn H40	79 6594
Buche H22	79 6596
Buche H20	79 6598

Länge:	Stück-€
270cm	48,00
Farbtöne	Bestell-Nr.
edelstahl	79 6606
silber	79 6610
sand	79 6624

Endprofil



Länge:	Stück-€
90cm	17,90
Farbtöne	Bestell-Nr.
Ahorn H40	79 6587
Buche H22	79 6589
Buche H20	79 6591
edelstahl	79 6603
silber	79 6611
sand	79 6633

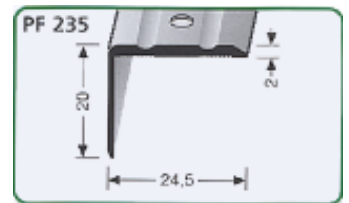

Länge:	Stück-€
270cm	39,90
Farbtöne	Bestell-Nr.
Ahorn H40	79 6588
Buche H22	79 6590
Buche H20	79 6592

Länge:	Stück-€
270cm	48,00
Farbtöne	Bestell-Nr.
edelstahl	79 6604
silber	79 6612
sand	79 6634


Abdeckprofile zum Anschrauben

für...


Parkett-, Kork-, Laminat-, Vinyl- und Lino-Elemente



Farbtöne	Best.-Nr.	St.-€	Farbtöne	Best.-Nr.	St.-€	Farbtöne	Best.-Nr.	St.-€	Farbtöne	Best.-Nr.	St.-€
sand	79 6328	12,90	sand	79 6331	11,90	sand	79 6325	12,90	sand	79 6322	14,90
silber	79 6327	12,90	silber	79 6330	11,90	silber	79 6324	12,90	silber	79 6321	12,90
edelstahl	79 6326	13,90	edelstahl	79 6329	13,90	edelstahl	79 6323	13,90	edelstahl	79 6320	14,90



Übergangsschiene Alu eloxiert



Übergangsschienen

dienen als Übergang von Parkett zu anderen Bodenbelägen. Die notwendige Dehnungsfuge findet innerhalb des oberen kürzeren Teiles der Schiene Platz. Die Schiene kann entweder mit der langen unteren Seite angeklebt oder auch am Unterboden (Es-

trich, Spanplatten oder dergleichen) verschraubt werden. Die Schienen können auch als Alternative zu den Schraub- oder Klemm-Abschlußprofilen verwendet werden. Sie erhalten sie in den Farbeloxierungen Gold, Silber und Bronze.

für Stärke: 13mm			für Stärke: 13mm		
Länge: 90cm			Länge: 270cm		
Farbtöne	Bestell-Nr.	Stück-€	Farbtöne	Bestell-Nr.	Stück-€
Gold	79 6106	9,50	Gold	79 6110	20,90
Silber	79 6107	9,50	Bronce	79 6112	21,90

für Stärke: 14mm			für Stärke: 14mm		
Länge: 90cm			Länge: 270cm		
Farbtöne	Bestell-Nr.	Stück-€	Farbtöne	Bestell-Nr.	Stück-€
Gold	79 6206	9,50	Gold	79 6210	20,90
			Silber	79 6211	20,90
			Bronce	79 6212	21,90

für Stärke: 15mm			für Stärke: 15mm		
Länge: 90cm			Länge: 270cm		
Farbtöne	Bestell-Nr.	Stück-€	Farbtöne	Bestell-Nr.	Stück-€
Gold	79 6306	9,50	Gold	79 6310	20,90
Silber	79 6307	9,50			
Bronce	79 6308	10,50			

ALUMAT Schallstop MTK 2

Kälte -Stop verhindert Zugluft (bei undichten Türen) Schall-Stop mindert Schall

ABVERKAUF-AKTIONSPREIS, nur so lange verfügbar

Aktion - Angebot

Magnet-Türdichtung	Magnet-Türdichtung	Magnet-Türdichtung
silberfarbig	goldfarbig	broncefarbig
Bestell-Nr. Stück-€	Bestell-Nr. Stück-€	Bestell-Nr. Stück-€
796771 29,00	796772 29,00	796773 29,00

So funktioniert das Dichtsystem:

Einbauanleitung

Einbaubeispiele für das Aluminium Bodenprofil
Z.B. Eingelassen im Parkett-, Teppich- oder Fliesenbelag

Bei unterschiedlicher Bodenhöhe

Auf dem Bodenbelag

Hinter der Türanschlagschiene

WICHTIG:
Zwischen beiden Magnetprofilen Metallspachtel oder ähnliches streichen Türschließen.
Zwischengeschobenen Gegenstand nach oben gegen die platte gelochte Türschwelle drücken und nach unten und hinterher Tür schließen. Jedes Magnetprofil an Türschwelle festdrücken (Bei Notwendigkeit an Türschwelle mit kleiner Nadel in Abstand von 15 - 20 cm zusätzlich bohren). Starke Feder Magnetschließen.

20 Jahre Garantie auf Magnetzugkraft!

ALUMAT SchallStop Prospektkopiedes Herstellers als Einbauinfo



1 Die neue Dichtschiene wird ausgemessen und mit der Pucksäge abgelängt. Anschließend die Sägekanten mit der Feile glätten.



2 Nachdem man drei Befestigungspunkte vorgebohrt hat, besetzt man das Profil als Schablone für die Bohrungen im Boden.



3 Ein Trick, um den Dübeln bei zu groß geratenen Bohrlochern festen Halt zu geben: vor dem Einsetzen etwas Heißkleber einspritzen.



4 Nachdem der als Montagehilfe benutzte Heißkleber erkaltet ist, sitzen die drei Dübel bombenfest in ihren Bohrungen.



5 Bevor Sie das Alu-Profil auf die Türschwelle schrauben, sollten Sie die gesamte Montagefläche sorgfältig mit Silikon ausspritzen.



6 Damit keine Feuchtigkeit in die Stirnseiten des Parketbelages dringen kann, werden auch die Außenkanten mit Silikon versiegelt.



7 Nun können Sie das Profil ansetzen und verschrauben. Der Höhenunterschied zwischen Stein- und Parketbelag wird damit überdeckt.



8 Mit Hilfe eines 6 mm dicken Brettchens läßt sich nun die Unterkante des Türblattes parallel zur montierten Bodenleiste anreißen.



9 Die Tür wird ausgehängt und mit Hilfe der Handkreissäge und einer Führungsschiene entlang der Markierung abgeschnitten.



10 Jetzt legen Sie den am Türblatt zu befestigenden Magnetstreifen auf die Magnetleiste und ziehen die Schutzfolie ab.



11 Bei geschlossener Tür können Sie den selbstklebenden Magnetstreifen mit dem vorher eingelegten Messer unten ans Türblatt drücken.



12 Zuletzt hängen Sie die Tür noch einmal aus und fixieren den Magnet-Türstreifen durch zusätzlich eingeschlagene kleine Nägel.



Lieferprogramm



FUSSBÖDEN

Fertigparkett Landhausdielen, Schiffsboden
Kork-, Laminat-, Lino- und Vinylböden
Fußbodenbretter für den Wohnbereich
Fußbodenbretter für den Dachboden



LEISTEN

Deckenabschluß-, Parkett-,
Bilderrahmen-, Bastlerleisten,
Rundstäbe, Handläufe



LEIMHOLZ

Leimholzbalken, Fichte, Lärche



Leimholzplatten, Fichte, Buche,
Lärche und Eiche



BAUHOLZ

Balken, Dielen,
Schalbretter,
Dachlatten,
Leimholzbalken



WAND UND DECKE

Profilhölzer, Nut u. Feder
Saunahölzer,
Glattkant,
Balkonbretter,
Paneele



HOLZ IM GARTEN

Terrassendielen, Gartenzäune,
Pflanzkästen, Holz für Balkone,
Gartenmöbel, Palisaden, Pfähle,
Kompostlegger, Rindenmulch,
Pflanzerde,.....



PLATTEN

Sperrholz-, HDF-, MDF-Platten,
Massivholz-, 3-Schichtplatten,
Siebdruck- Multiplex-, Küchenarbeits-,
OSB-, Tischler-, Spanplatten, Plexiglas,
Rollokastendeckelplatten, Alu-Verbund-Platten,
PVC-SIMOPOR-Freischäumplatten,
Verpackungssperrholz, Möbelbauplatten.



LÄRCHE

Fase-Bretter, 9x9-BSH,
Glattkant, Balkonbretter,
Rahmenhölzer,
Terrassendielen,
Zaunlatten,
Ein- u. Dreischicht-Platten



BLOCKWARE

Lärche, Fichte, Kiefer,
Eiche, Linde



TÜREN

Zimmertüren



BUCHE

Schreinerware
spezialgetrocknet



90610 Winkelhaid-Ungelstetten

Telefon: 09187 - 4051

Telefax: 09187 - 4052

email: holz@trat.de

Internet: www.holz-trat.de

HolzTrat

GmbH